



Tchibo

Náramkové hodinky



**Návod k použití
a záruka**

Tchibo GmbH D-22290 Hamburg • 71667AB6X6IIIJSCE

Vážení zákazníci,

koupí těchto náramkových hodinek řízených rádiovým signálem jste získali absolutně přesný nástroj. Zobrazení se zcela automaticky nastavuje na čas přenášený rádiovým signálem.

Přechod ze zimního na letní čas probíhá také automaticky.

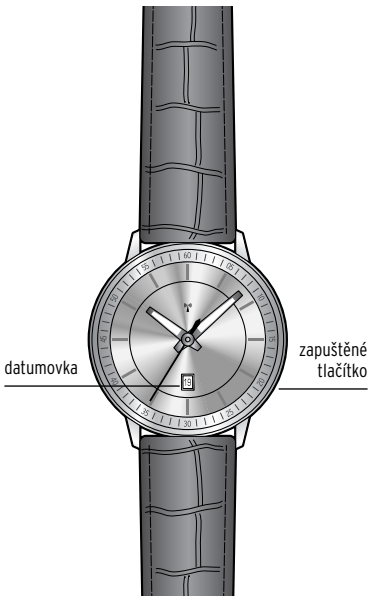
Přejeme Vám s ním příjemně strávené chvíle.

Váš tým Tchibo

Obsah

- 4** Přehled
- 5** Princip funkce hodin řízených rádiovým signálem
- 6** Kontrola příjmu rádiového signálu
- 7** Tipy k ošetřování a důležité pokyny
- 8** Význam údajů v barech na zadní straně hodinek
- 9** Výměna baterie
- 10** Prohlášení o shodě
- 12** Likvidace
- 15** Záruka

Přehled



i Odstraňte ochranné fólie.

Princip funkce hodin řízených rádiovým signálem

Přesný čas je vysílán úředním německým vysílačem DCF77. Vysílač se nachází v Mainflingenu v blízkosti Frankfurtu nad Mohanem. Vysílá na vlnové délce 77,5 kHz v okruhu přibližně 1 500 km.

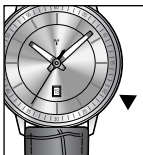
Náramkové hodinky řízené rádiovým signálem přijímají přesný čas svou vestavěnou anténou a nastavují se automaticky.

Po nastavení běží quartzový strojek uvnitř hodinek dále.

Přijímací systém hodinek se každý den jednou zapne a porovná přijatý čas se zobrazeným.

Quartzový strojek uvnitř hodinek je velmi přesný, takže nehraje žádnou roli, když ve výjimečně nepříznivých případech příjem rádiového signálu není možný.

Kontrola příjmu rádiového signálu



▷ Špičatým předmětem, např. malým šroubovákem, jedenkrát krátce stiskněte zapuštěné tlačítko.

Přeskočí-li vteřinová ručička na 12, byl rádiový signál přijat.

Po krátké chvíli vteřinovka poběží normálně dál.

Přeskočí-li vteřinovka na 6, pak příjem signálu nebyl možný.

Hodinky se pak během noci budou automaticky pokoušet o přijetí rádiového signálu.






i V normálním případě ukazují Vaše hodinky řízené rádiovým signálem již při koupi správný čas. Nemusíte je nastavovat. Datum se automaticky nastaví v noci a nepotřebuje žádné korektury.

Měsíce s 30, 31 nebo 28 dny (únor) budou zohledněny automaticky.

Tipy k ošetřování a důležité pokyny

- Hodinky jsou chráněny proti nárazům, ke kterým může docházet při normálním nošení na ruce.
- Hodinky nevystavujte extrémnímu kolísání teplot, aby se v nich netvořil kondenzát.
- Je nutno se vyhýbat velmi silným magnetickým polím, protože jinak by mohlo při měření času docházet k odchýlkám.
- Kožený řemínek chraňte před vlhkostí. Kůže má sklon absorbovat vlhkost. Proto i z tohoto důvodu hodinky na noc odkládejte.

Význam údajů v barech na zadní straně hodinek

water resistant	3bar	5bar	10bar	20bar
	✓	✓	✓	✓
		✓	✓	✓
			✓	✓
			✓	✓
				✓

Při činnostech uvedených v tabulce jsou hodinky vodotěsné.

Nejsou však vhodné k potápění!

K zajištění vodotěsnosti nechte baterii vyměňovat jen odborníky!

Výměna baterie

- **V žádném případě sami neotevírejte pouzdro hodinek!**

Výměnu baterie nechte provádět jen u hodináře nebo v servisním centru (viz oddíl „Záruka“).

- Výměnu baterie v servisním centru provádíme za pevnou cenu.
- K chodu analogových hodinek s quartzovým strojkem je zapotřebí lithiová baterie, typu CR2016.

Důležité: Vybitou baterii nenechávejte v hodinkách dlouho, protože by mohla vytéct, a tak hodinky poškodit.

Prohlášení o shodě

Ukládání dat v počítačích, které jsou určeny k použití v oblasti řízení kvality (QMS) a řízení výroby (PMS) v souladu s normami EN ISO 9001 a EN ISO 13485. Tento výrobek je určen k použití v oblasti řízení kvality (QMS) a řízení výroby (PMS) v souladu s normami EN ISO 9001 a EN ISO 13485.

Ukládání dat v počítačích	1. číslo / verze / datum
EN ISO 9001:2015	1.0 / 1.0
EN ISO 13485:2012	1.0 / 1.0
Ukládání dat v počítačích (PMS)	
Ukládání dat v počítačích (QMS)	

Ukládání dat v počítačích	<input type="checkbox"/> Vlastní výroba / výroba v zahraničí
Ukládání dat v počítačích (PMS)	<input type="checkbox"/> Vlastní výroba / výroba v zahraničí
Ukládání dat v počítačích (QMS)	<input type="checkbox"/> Vlastní výroba / výroba v zahraničí
Ukládání dat v počítačích (PMS)	<input type="checkbox"/> Vlastní výroba / výroba v zahraničí
Ukládání dat v počítačích (QMS)	<input type="checkbox"/> Vlastní výroba / výroba v zahraničí

Verpflichtung über Mitarbeiter/Ingenieure, die die Anweisung 4.1, mit sich bringen:
 Bestehen von Inzidenz
 Konventionen, die die Arbeit machen können
 eine neue Version
 17/02/2017

Bestimmen der Verantwortlichkeiten für Vorstand und Mitarbeiter
 Mitarbeiter (Mitarbeiter) 17/02/2017

Bestimmungen über die Anweisung 4.1
 Bestehen von Inzidenz

Bestimmungen über die Anweisung 4.1
 Bestehen von Inzidenz
 Konventionen, die die Arbeit machen können
 eine neue Version
 17/02/2017

Bestimmungen über die Anweisung 4.1

Head of Quality

P. Müller
 Quality System
 Engineering &
 Development

Best of the Best

Likvidace

Hodinky, jejich obal a vložená baterie jsou vyrobeny z cenných recyklovatelných materiálů. Recyklace snižuje množství odpadu a chrání životní prostředí.

Obal roztřídte a zlikvidujte. Využijte místních možností ke sběru papíru, lepenky a lehkých obalů.



Přístroje označené tímto symbolem se nesmí vyhazovat do domovního

odpadu!

Staré přístroje jste ze zákona povinni likvidovat odděleně od domovního odpadu. Informace o sběrných místech, na kterých bezplatně přijímají staré přístroje, získáte u obecní nebo městské správy.



Baterie a akumulátory

nepatří do domovního
odpadu!

Vybité baterie a akumulátory jste ze zákona povinni odevzdávat na sběrném místě obecní nebo městské správy nebo ve specializovaném obchodě, ve kterém se prodávají baterie.

Pb

Cd

Hg

Baterie a akumulátory označené těmito písmeny obsahují mimo jiné následující škodlivé látky:

Pb = olovo, Cd = kadmium,
Hg = rtuť



Made exclusively for:
Tchibo GmbH, Überseering 18,
22297 Hamburg, Germany
www.tchibo.cz

Záruka

Záruku poskytujeme v trvání **3 let** od data prodeje.

Tento výrobek byl vyroben nejnovějšími výrobními postupy a podroben přísné kontrole kvality. Zaručujeme bezvadnou kvalitu tohoto výrobku.

Během záruční doby bezplatně odstraníme veškeré materiálové a výrobní vady. Předpokladem pro poskytnutí záruky je předložení účtenky z obchodu Tchibo nebo jedné z partnerských prodejen autorizovaných společností Tchibo. Pokud by se proti očekávání vyskytla závada, vyplňte přiložený servisní šek a zašlete jej spolu s kopií účtenky a pečlivě zabaleným výrobkem do našeho servisního centra Tchibo.

Pro bezplatné zaslání výrobku do opravy zavolejte prosím do našeho zákaznického servisu Tchibo nebo výrobek osobně odevzdejte v nejbližší pobočce Tchibo.

Záruka se nevztahuje na škody způsobené neodbornou manipulací, na díly podléhající rychlému opotřebení ani na spotřební materiál. Tyto můžete objednat na uvedeném telefonním čísle.

Opravy, na které se záruka nevztahuje, můžete nechat provést na vlastní náklady v servisním centru Tchibo.

Tato záruka nijak neomezuje zákonná záruční práva.



Výrobek bude opraven ve zmíněném servisním centru

Tchibo. Rychlé zpracování a zaslání výrobku zpět je zajištěno pouze v případě, že výrobek zašlete přímo na adresu servisního centra.

Pokud potřebujete další informace o výrobku, chcete objednat příslušenství nebo máte nějaké dotazy k provádění servisu, zavolejte prosím do našeho zákaznického servisu Tchibo. Při dotazech uvádějte vždy číslo výrobku.

Česká republika

TCHIBO servisní centrum

BREISACH

P.O. Box 21

Riegrova 56

350 02 Cheb

ČESKÁ REPUBLIKA



844 844 819

(z pevné sítě: 1,29 Kč/min,
z mobilní sítě: 3,78 Kč/min)

pondělí - pátek

8:00 - 20:00 hod.

sobota

8:00 - 16:00 hod.

e-mail: service@tchibo.cz

Číslo výrobku:

CZ 297 455

Servisní šek

Šek prosím vyplňte hůlkovým písmem a odešlete jej společně s výrobkem.

Příjmení

Ulice a číslo

PSČ, místo

Země

Tel. č. (přes den)

Pokud se nejedná o opravu ze záruky: (prosím zaškrtněte)

- Zašlete mi prosím neopravený výrobek zpět.
- Zašlete mi prosím předběžný rozpočet nákladů, pokud převyšují částku 250 Kč.



Servisní šek

Šek prosím vyplňte hůlkovým písmem a odešlete jej společně s výrobkem.

Číslo výrobku:
CZ 297 455

Chyba/vada

Datum prodeje

Datum/podpis

