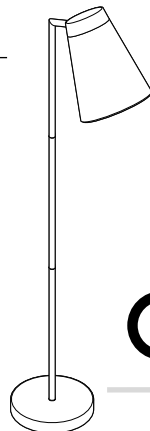


# LED-es kültéri állólámpa

 Termékismertető és jótállási jegy



## Biztonsági előírások

Figyelmesen olvassa el a biztonsági előírásokat, és az esetleges sérülések és károk elkerülése érdekében csak az útmutatóban leírt módon használja a terméket. Őrizze meg az útmutatót, hogy szükség esetén később ismét át tudja olvasni. Amennyiben megvált a terméktől, az útmutatót is adja oda az új tulajdonosnak.

## Rendeltetés

A terméket magánháztartások díszítésére tervezték, helyiségek megvilágítására nem alkalmas. A termék kültéri és beltéri használatra egyaránt alkalmas. A termék magánjellegű felhasználásra alkalmas, üzleti célokra nem használható.

## VESZÉLY gyermekek esetében

- Ne engedje, hogy a csomagolóanyag gyermekek kezébe kerüljön. Többek között fulladásveszély áll fenn!
- A gyermekek nem ismerik fel az elektromos készülékek szakszerűtlen használatából eredő veszélyeket. Ezért soha ne hagyja, hogy gyermekek felügyelet nélkül használjanak elektromos készüléket.

## VESZÉLY elektromos áram következtében

- A hálózati adapter kültéri használatra alkalmas, és megfelel az IP44 védelmi szintnek, amely kisebb tárgyak, pl. drótok behatolása ellen és fröccsenő víz, pl. kisebb eső elleni védelmet

jelent. Óvja viszont nagyobb esőzéstől és folyó víztől. A készüléket víz alatt üzemeltetni tilos. Ez azonnali rövidzárlatot okozna, és áramütés veszélye állna fenn.

- Csak olyan, szakszerűen beszerelt csatlakozóaljzathoz csatlakoztassa a készüléket, amelynek a hálózati feszültsége megegyezik a hálózati adapter műszaki adataival. A terméket kültéren kizárólag kültéri használatra engedélyezett csatlakozóaljzathoz, és esetleg hosszabbító kábelhez csatlakoztassa.
- A beszerelt LED-ek fényerőssége nem szabályozható. Ne csatlakoztassa a terméket egy fényerőszabályozós csatlakozóaljzathoz.
- Először csatlakoztassa az összes csatlakozódugót egymáshoz és a csatlakozókábelt a hálózati adapterhez, csak ezután dugja be a hálózati adaptert a csatlakozóaljzatba. Először mindig a hálózati adaptert húzza ki a csatlakozóaljzathoz, csak ezután válassza le a csatlakozódugókat egymásról és a csatlakozókábelt a hálózati adatterről.
- A terméket égősorral vagy hasonlókkal elektromosan összekötni tilos.
- A terméket csak a mellékelt hálózati adapterrel szabad feltölteni és használni.
- Húzza ki a hálózati adaptert a csatlakozóaljzathoz, ...  
... ha használat közben üzemmód lép fel,  
... vihar esetén,  
... mielőtt megtisztítja a terméket.

Mindig a hálózati adaptert húzza, ne a csatlakozókábelt. Ügyeljen arra, hogy a csatlakozóaljzat könnyen elérhető legyen, hogy szükség esetén a hálózati adaptert gyorsan ki tudja húzni.

- A csatlakozókábelt nem szabad megtörni vagy összenyomni. A csatlakozókábelt tartsa távol forró felületektől és éles szélektől.
- A terméket ne tegye ki nyílt lángnak, magas hőmérsékleteknek és hasonlóknak. Túlhevülés, robbanás és rövidzárlat veszélye áll fenn.
- Ne használja a terméket, ha azon, a csatlakozókábelen vagy a hálózati adapteren sérülés látható.
- Semmilyen változtatást ne hajtson végre a terméken. A csatlakozókábelt is csak szakember cserélheti ki. A szükséges javításokat bízva szakemberre, vagy forduljon a kereskedőhöz.

### FIGYELEM – anyagi károk

- Úgy helyezze el a csatlakozókábelt, hogy senki ne botolhasson meg benne. A kábelt nem lehet / nem szabad földbe ásní.

- Kültéri használat esetén ne helyezze a terméket olyan gödörbe vagy mélyedésbe, ahol víz gyűlhet össze.
- A beépített LED-ek cseréje különösen hosszú élettartamuk miatt nem szükséges. A beszerelt LED-ek nem cserélhetők, illetve cseréjük tilos.
- Az akkumulátor szilárdan be van építve a lámpaernyőbe, nem lehet és nem szabad saját kezűleg kicserélni. Az akkumulátor vagy a lámpaernyő sérülése esetén forduljon a kereskedőhöz.
- A lámpa lezárt csatlakozóaljzattal, illetve csatlakoztatott hálózati adapterrel védve van a fröccsenő víztől, de nem vízálló. Óvja erős esőzéstől és pocsolóvíztől, és ne merítse vízbe.
- A tisztításhoz ne használjon maró vegyszert, agresszív vagy súroló hatású tisztítószert.
- Kerülje a szélsőséges hideget vagy meleget, a közvetlen napsugárzást, a mechanikus rezgéseket vagy ütéseket.
- Erős szélnek, viharoknak és hasonlóknak a termék nem tud ellenállni! Időben szerelje szét a terméket vagy vigye védett helyre, ha erős szél vagy vihar közeleg.

## Hulladékkezelés

A termék, a csomagolás és a beépített akkumulátorok értékes, újrahasznosítható anyagokból készültek. Az újrahasznosítás csökkenti a hulladék mennyiségét és kíméli a környezetet.

A **csomagolóanyagok** eltávolításakor ügyeljen a szelektív hulladékgyűjtésre. Papír, karton és könnyű csomagolóanyagok eltávolításához használja a helyi gyűjtőhelyeket.



Ezzel a jellel ellátott **készülékek** nem kerülhetnek a háztartási hulladékba!

Önt törvény kötelezi arra, hogy régi, nem használatos készülékét a háztartási hulladéktól különválasztva, hulladékgyűjtőben helyezze el. Régi készülékeket díjmentesen átvevő gyűjtőhelyekkel kapcsolatban az illetékes önkormányzattól kaphat felvilágosítást.

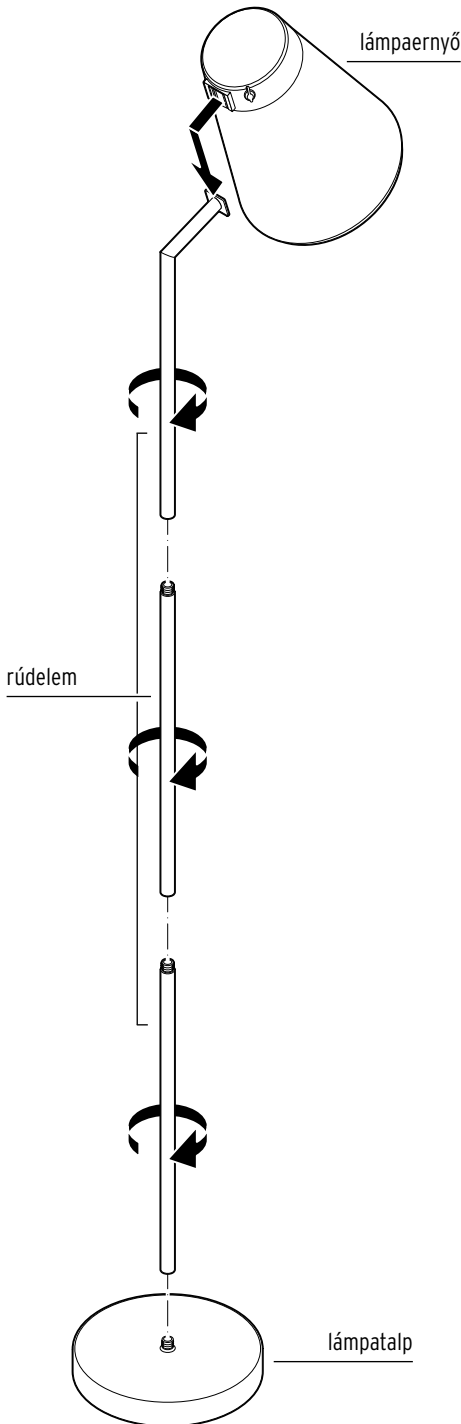


**Az elem és az akkumulátor** nem háztartási hulladék!

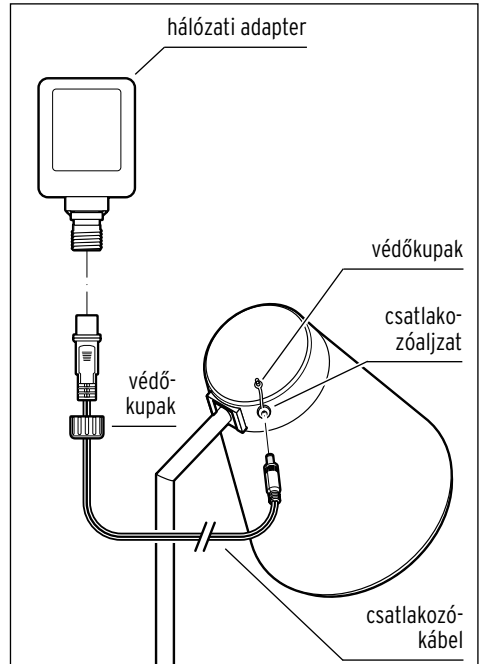
Önt törvény kötelezi arra, hogy az elhasználdott elemeket és akkumulátorokat az illetékes települési, illetve városi hivatalok gyűjtőhelyein vagy a forgalmazó szakkereskedésekben adja le.

**Figyelem:** Ebben a készülékben olyan akkumulátorok találhatóak, amelyek biztonsági okokból szilárdan be vannak építve, és a burkolat megrongálása nélkül nem lehet eltávolítani őket. A szakszerűtlen eltávolítás biztonsági kockázatot jelent. Ezért a készüléket egy darabban adja le egy gyűjtőhelyen, ahol a készüléket és az akkumulátorokat szakszerűen ártalmatlanítják.

## Lámpa összeszerelése



## Lámpa csatlakoztatása / Akkumulátor töltése



1. Távolítsa el a lámpaernyőn található aljzattól a védőkupakot.
2. Dugja be a csatlakozókábel egyik végét a lámpa aljzatába, és a másik végét a hálózati adapter aljzatába. Majd szorosan csavarja rá a védőkupakot.
3. Dugja be a hálózati adaptert egy csatlakozóaljzatba. **A lámpaernyő belsejében található töltésjelző kontroll-lámpa pirosan világít.**

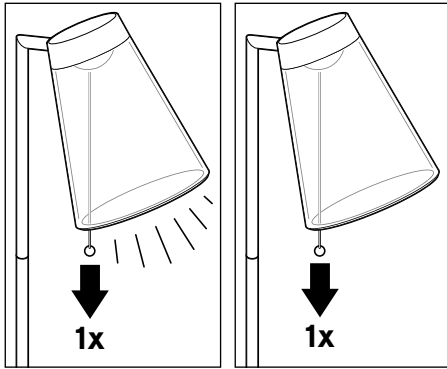


- A töltési folyamat során a töltésjelző kontroll-lámpa pirosan világít. Amint az akkumulátor teljesen feltöltődött, a lámpa zölden világít.
- Az akkumulátort a sérülések elkerülése érdekében csak félig feltöltve szállítjuk. Az első használat előtt tölts fel teljesen az akkumulátort.  
Az üres akkumulátor töltési ideje: kb. 6 óra  
A feltöltött akkumulátor üzemideje: kb. 8 óra  
(1 óra világosan, 7 óra tompított fényerővel)

- A lámpát töltés közben is bekapcsolhatja, azonban így jóval hosszabb ideig tart a lámpa feltöltése.
- Az akkumulátor teljes kapacitásának megtartása érdekében az akkumulátort 2 havonta töltsse fel teljesen akkor is, ha a terméket nem használja. Az akkumulátor kapacitása szobahőmérsékleten tart a leghosszabb ideig. Minél alacsonyabb a hőmérséklet, annál rövidebb az üzemidő.
- Ha a lámpa nem töltődik, akkor húzza ki egy pillanatra a hálózati adapter töltőkábelét, majd próbálkozzon újra.

4. A töltés után húzza ki a hálózati adapter csatlakozókábelét a lámpaernyő aljzatából. Mindig zárja le a csatlakozóaljzatot a védőkupakkal, hogy védve legyen a nedvességtől.

### Be-/kikapcsolás



### Tisztítás

1. Szükség esetén húzza ki a hálózati adaptert a csatlakozóaljzataból és a csatlakozókábelt a lámpaernyőből.
2. Zárja le a lámpaernyőn található csatlakozóaljzatot az arra szolgáló védőkupakkal.
3. Tisztítsa meg a termék összes részét egy enyhén nedves szivaccsal.

### Műszaki adatok

Modell: 356 027

### Hálózati adapter

Bemenet: 220-240 V ~ 50/60 Hz

Kimenet: 5 V  $\overline{\text{---}}$  11 W 2,2 A

(A  $\overline{\text{---}}$  jel az egyenáramot jelzi)

Érintésvédelmi

osztály: II

Védelmi szint: IP44

### Lámpa

Akkumulátor: lítiumion akkumu, 2x 2200 mAh

Bemenet: DC 5 V/2,2 A

Kimenet: 4,2 V/1,1 A

Töltési idő: kb. 6 óra

Üzemidő: kb. 8 óra (1 óra világosan, 7 óra tompított fényerővel)

Izzó: 12 db 0,5 W-os világító dióda (LED)

Védelmi szint: IPX4

(fröccsenő víz elleni védelem)

Környezeti

hőmérséklet: -5 és +40 °C között

Made exclusively for:

Tchibo GmbH, Überseering 18,

22297 Hamburg, Germany,

www.tchibo.hu

Fenntartjuk magunknak a jogot, hogy a termék-fejlesztés során műszaki és optikai változtatásokat hajtsunk végre az árucikken.

## Garanciális feltételek

Ezt a terméket a legújabb gyártási eljárásokkal állították elő, és szigorú minőségellenőrzésnek vetették alá. A Tchibo Budapest Kft. (továbbiakban: Forgalmazó) garanciát vállal a termék kifogástalan minőségéért.

### Jótállási feltételek:

A Forgalmazó - az egyes tartós fogyasztási cikkekre vonatkozó kötelező jótállásról szóló 151/2003 (IX. 22.) Kormányrendelet alapján - fogyasztói szerződés keretében általa értékesített, jelen jótállási jegyen feltüntetett, új tartós fogyasztási cikkekre **3 éves időtartamra kötelező jótállást vállal**. A kötelező jótállás 3 éves időtartama a fogyasztási cikk fogyasztó részére történő átadásával, vagy ha az üzembe helyezést a Forgalmazó, illetve megbízottja végzi, az üzembe helyezése napjával kezdődik. A kötelező jótállás Magyarország közigazgatási területén érvényes. A jótállási igény **a jótállási jeggyel** érvényesíthető (151/2003. (IX.22.) Kormányrendelet 4. §. (1)). A jótállási jogokat a fogyasztási cikk tulajdonosa érvényesítheti, feltéve, hogy fogyasztónak minősül. (A 2013. évi V. tv. (Ptk.) 8:1. § 3. pontja értelmében fogyasztó: a szakmája, önálló foglalkozása vagy üzleti tevékenysége körén kívül eljáró természetes személy.)

A 19/2014. (IV.29.) NGM rendelet 3. §-a értelmében, szavatossági igénye érvényesítésekor a szerződés megkötését a fogyasztónak kell bizonyítania. A szerződés megkötését bizonyítottnak kell tekinteni, ha az ellenérték megfizetését igazoló bizonylatot - az általános forgalmi adóról szóló törvény alapján kibocsátott számlát vagy nyugtát - a fogyasztó bemutatja. A Forgalmazó kéri a Tisztelt Vásárlókat, hogy a jótállási igények zökkenőmentes érvényesítése érdekében az ellenérték megfizetését igazoló bizonylatot feltétlenül őrizzék meg!

**A Forgalmazó kéri továbbá a Vásárlókat, hogy a készülék használatba vétele előtt figyelmesen olvassák végig a használati (kezelési) útmutatót.**

A Fogyasztó jótálláson és szavatosságon alapuló jogai: a Polgári Törvénykönyvről szóló 2013. évi V. tv.; az egyes tartós fogyasztási cikkekre vonatkozó kötelező jótállásról szóló 151/2003. (IX. 22.) Kormányrendelet; valamint a fogyasztó és vállalkozás közötti szerződés keretében eladott dolgokra vonatkozó szavatossági és jótállási igények intézésének eljárási szabályairól szóló 19/2014. (IV. 29.) NGM rendelet szabályozza.

A jelen jótállási jegybe foglalt kötelező jótállás a Fogyasztók törvényből eredő szavatossági és egyéb jogait nem érinti.

A Ptk. 6:159. §-a alapján a jogosult kijavítást vagy kicserélést igényelhet, kivéve, ha a választott kellékszavatossági jog teljesítése lehetetlen, vagy ha az a kötelezettnek - másik kellékszavatossági igény teljesítésével összehasonlítva - aránytalan többletköltséget eredményezne, figyelembe véve a szolgáltatás hibátlan állapotban képviselt értékét, a szerződésszegés súlyát és a kellékszavatossági jog teljesítésével a jogosultnak okozott érdeksérelmet; vagy az ellenszolgáltatás arányos leszállítását igényelheti, a hibát a kötelezett költségére maga kijavíthatja vagy mással kijavíttathatja, vagy a szerződéstől elállhat, ha a kötelezett a kijavítást vagy a kicserélést nem vállalta, e kötelezettségének - a dolog tulajdonságaira és a jogosult által elvárható rendeltetésére figyelemmel megfelelő határidőn belül, a jogosult érdekeit kímélve - nem tud eleget tenni, vagy ha a jogosultnak a kijavításhoz vagy kicseréléshez fűződő érdeke megszűnt. Jelentéktelen hiba miatt elállásnak nincs helye.

A 151/2003 (IX.22.) Kormányrendelet 7. §-a szerint, ha a fogyasztó a fogyasztási cikk meghibásodása miatt a vásárlástól (üzembe helyezéstől) számított három munkanapon belül érvényesít csereigényt, a vállalkozás nem hivatkozhat a Polgári Törvénykönyvről szóló 2013. évi V. törvény 6:159. § (2) bekezdés a) pontja értelmében aránytalan többletköltségre, hanem köteles a fogyasztási

cikket kicserélni, feltéve, hogy a meghibásodás a rendeltetésszerű használatot akadályozza. A fogyasztónak a jótálláson alapuló igénye érvényesítésével kapcsolatos nyilatkozatát a forgalmazóhoz kell intéznie.

A nem rendeltetésszerű használat elkerülése érdekében a termékhez használati (kezelési) útmutatót mellékelünk. Kérjük, hogy az abban foglaltakat, saját érdekében tartsa be, mert a használati útmutatótól eltérő használat, kezelés

folymán bekövetkezett hiba esetén a készülékért jótállást nem vállalunk. Nem vonatkozik a jótállás a kopásnak kitett részekre, a vízkő okozta károkra és a felhasználásra kerülő anyagokra sem.

A kötelező jótállás megszűnését eredményezi a szakszerűtlen szerelés és üzembe helyezés, a jótállási időn belül történő illetéktelen beavatkozás.

A jelen jótállás nem korlátozza a törvényben előírt szavatossági jogokat.

---

## Jótállási jegy

**Kérjük, a jótállási jegyet nyomtatott betűkkel töltsse ki!**

Termék megnevezése

---

Jótállás kezdete

---

**Gyártó:**

Tchibo GmbH  
Überseering 18  
22297 Hamburg  
NÉMETORSZÁG

**Importőr:**

Tchibo GmbH  
Überseering 18  
22297 Hamburg  
NÉMETORSZÁG

**Forgalmazó:**

Tchibo Budapest Kft.  
2040 Budaörs  
Neumann János u. 1.  
MAGYARORSZÁG

---

**Cikkszám: 356 027**

---