

Nafukovací LED figura



Vážení zákazníci,

plášť Vaší nové LED figury je vyroben z velmi tenkých, lehkých plastových vláken, aby bylo možné minimalizovat výkon pumpičky, a tím i spotřebu proudu. Materiál je odolný proti povětrnostním vlivům, ale je citlivý na mechanické působení a horko/otevřený oheň – s výrobkem proto zacházejte opatrně, abyste se z něj mohli dlouho radovat.

Plášť se sešívá ručně a lehce propouští vzduch, aby figura při nafukování pumpičkou získala svůj tvar.

Pumpička je určena pro trvalý provoz, LED figuru lze však ovládat také prostřednictvím funkce časovače.

Přejeme Vám příjemné zimní období.

Váš tým Tchibo



www.tchibo.cz/navody

Bezpečnostní pokyny



Pozorně si přečtěte bezpečnostní pokyny a používejte tento výrobek pouze tak, jak je popsáno v tomto návodu, aby nedopatřením nedošlo k poranění nebo škodám. Uchovejte si tento návod pro pozdější potřebu. Při předávání výrobku s ním předejte i tento návod.

- Výrobek je vhodný pouze k dekoraci a není vhodný jako osvětlení místnosti nebo venkovní osvětlení.
- Výrobek je koncipován k používání ve venkovních prostorách. Tento výrobek je koncipován pro soukromé použití a není vhodný ke komerčním účelům.
- Obalový materiál udržujte mimo dosah dětí. Mimo jiné hrozí i nebezpečí udušení!
- Děti nerozpoznají nebezpečí, která mohou vzniknout při nesprávném zacházení s elektrickými přístroji. Proto děti nikdy nenechávejte při používání elektrických přístrojů bez dozoru.

- Tento výrobek je vhodný k používání ve venkovních prostorách a odpovídá stupni krytí IP44. Tento stupeň znamená ochranu před nebezpečným dotykem drátem a před stříkající vodou, jako je např. déšť. Chraňte jej ale před silným deštěm a tekoucí vodou. Výrobek se v žádném případě nesmí používat pod vodou. To by vedlo k okamžitému zkratu a hrozilo by nebezpečí úrazu elektrickým proudem.
- Výrobek připojujte pouze do zásuvek instalovaných podle předpisů, jejichž síťové napětí odpovídá technickým parametrům síťového adaptéru. LED diody nelze stmívat. Výrobek proto nepřipojujte k zásuvkám se stmívačem.
- Výrobek nikdy neumísťujte do prohlubní nebo kotlín, ve kterých se může držet voda. Pumpičku chraňte před hromaděním vody vlivem tání.
- Otvory pumpičky pro nasávání vzduchu musí být vždy volné. V případě intenzivních sněhových srážek a větru zkontrolujte sněhové závěje nebo hromaděním listů apod. a pravidelně je odstraňujte.
- Používejte pouze takový prodlužovací kabel, který je vhodný pro používání ve venkovním prostředí a který odpovídá síťovému adaptéru LED figury. V případě potřeby se poraďte ve specializované prodejně.
- Nejdříve vždy připojte připojovací kabel k síťovému adaptéru a až poté zasuňte síťový adaptér do zásuvky. Než vytáhnete připojovací kabel ze síťového adaptéru, nejdříve vždy vytáhnete síťový adaptér ze zásuvky.
- Síťový adaptér vytáhnete ze zásuvky, ...
... pokud během provozu dojde k poruše,
... za bouřky,
... než začnete výrobek čistit.
Tahejte přitom vždy za síťový adaptér, nikoli za připojovací kabel.
- Výrobek se smí používat pouze se síťovým adaptérem, který je součástí balení.
- Připojovací kabel nesmí být zlomený ani skřípnutý. Připojovací kabel udržujte v dostatečné vzdálenosti od horkých povrchů a ostrých hran.
- Výrobek se nesmí elektricky propojovat s jinými světelnými řetězy ani podobnými výrobky.
- Vypínač neodděluje síťový adaptér od přívodu elektrického proudu. Přívod elektrického proudu může být přerušeno pouze vytažením síťového adaptéru ze zásuvky.

Dbejte na to, aby byla zásuvka dobře přístupná, abyste z ní v případě potřeby mohli síťový adaptér rychle vytáhnout.

- Výrobek neuvádějte do provozu, pokud jsou na výrobku samotném, na připojovacím kabelu nebo na síťovém adaptéru viditelná poškození.
- Neprovádějte na výrobku žádné změny. Ani výměnu připojovacího kabelu nesmíte provádět Vy sami. Při poškozeních připojovacího kabelu se obraťte na servisní centrum nebo na jinou odbornou dílnu.
- Připojovací kabel položte tak, aby o něj nemohl nikdo zakopnout. Kabel není vhodný k zahrabání do země a tento způsob instalace není vhodný ani přípustný.
- Výrobek nezapínejte, pokud je ještě v obalu, a nezakrývejte jej, pokud je v provozu.
- Vestavěné LED diody není možné vyměnit, ani se nesmí vyměňovat.
- K čištění výrobku nepoužívejte žraviny ani agresivní nebo abrazivní čisticí prostředky.
- Výrobek je vhodný pro venkovní prostory s teplotou přibližně do -20 °C. Pokud je venku nižší teplota, přeneste jej domů, protože jinak se může poškodit.
- LED figuru upevňujte vždy přiloženými vypínacími šňůrkami a kolíky. Nekonrolovaně se pohybující figura může představovat značné nebezpečí, např. pro silniční provoz. Pokud výrobek umístíte na balkon, dobře jej upevněte vypínacími šňůrkami.
- Výrobek neodolává silnému větru, bouři apod.! V případě silného větru nebo bouřky výrobek včas uschovejte uvnitř.
- LED figura je vyrobena z velmi tenkých, lehkých plastových vláken, aby bylo možné minimalizovat výkon pumpičky, a tím i spotřebu proudu. Plášť je proto velmi citlivý na poškození. Figuru proto uschovávejte mimo dosah otevřeného ohně, hořících cigaret, svíček, pochodní apod., horkých povrchů, špičatých ostrých a hrubých předmětů a povrchů. Především trvalé tření např. o stěny nebo neopracované dřevěné plochy anebo sousední houští a keře apod. může plášť nenávratně poškodit. Figuru umístěte co nejvíce na volno a dostatečně ji upevněte, aby nebyla tlačena k okolním předmětům.

Čištění a skladování

1. Síťový adaptér vytáhněte ze zásuvky.
2. Výrobek otřete lehce navlhčeným měkkým hadříkem, který nepouští vlákna.
3. Před sbalením a sklizením nechte plášť řádně vyschnout v rozloženém stavu.
4. Výrobek skladujte v suchu, chladu a mimo dosah přímého slunečního záření.



Likvidace



Přístroje označené tímto symbolem se nesmí vyhazovat do domovního odpadu!

Staré přístroje jste ze zákona povinni likvidovat samostatně, odděleně od domovního odpadu. Informace o sběrných místech, na kterých bezplatně přijímají staré přístroje, získáte u obecní nebo městské správy.

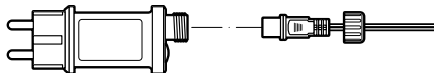
Technické parametry

Model:	367 057 / 367 058
Síťový adaptér	
Vstup:	220-240 V ~ 50/60 Hz
Výstup:	12 V  1000 mA, 12 W
Třída ochrany:	II 
Stupeň krytí:	IP44
Žárovky:	LED
Okolní teplota:	-20 až +40 °C
Made exclusively for:	
Tchibo GmbH, Überseering 18, 22297 Hamburg, Germany, www.tchibo.cz	



Připojení, umístění a upevnění

1. Vyberte stanoviště v blízkosti zásuvky, které je maximálně chráněné před povětrnostními podmínkami, kde může figura volně stát. Jako podklad doporučujeme zeminu nebo trávník, do kterého lze zapustit kolíky.
2. Plášť roztáhněte a při nafukování jej držte v poloze, která umožňuje volné tvarování.



3. Připojovací kabel upevněte podle obrázku na síťovém adaptéru a zasuňte jej do zásuvky. Pumpička se spustí a plášť se naplní vzduchem.
 - ▷ Zajistěte, aby otvory pumpičky pro nasávání vzduchu nebyly zakryté nebo zablokované!
4. 3 smyčky ve spodní části figury upevněte příloženými kolíky k zemi.
5. Na horních 3 smyčkách zauzlujte 3 vypínací šňůrky a napněte je pomocí dalších kolíků (viz obrázky).
 - ▷ Pokud podklad není vhodný pro kolíky, je nutné figuru dobře utáhnout pomocí vypínacích šňůrek. Také spodní 3 smyčky upevněte vhodnými šňůrkami.

Pumpička je koncipována pro trvalý provoz. Plášť není zcela vzduchotěsný, takže přiváděným vzduchem nemůže dojít k prasknutí.

Pokud je síťový adaptér v zásuvce, je pumpička zapnutá a trvale vhání vzduch do pláště. Jakmile síťový adaptér vytáhnete, pumpička se vypne a vzduch začne z figury unikat.

Zapnutí/vypnutí a funkce časovače

Funkce časovače platí jak pro LED kontrolky figury, tak také pro pumpičku.

▷ Stiskněte vypínač na síťovém adaptéru ...

... **1x**, chcete-li figuru trvale zapnout.

... **2x**, chcete-li figuru zapnout s funkcí časovače. Zelená LED ve vypínači svítí.

... **3x**, chcete-li figuru vypnout.

Funkce časovače: Figura se rozsvěcuje a zhasíná v následujícím rytmu:

zapnuto: 6 hodin

vypnuto: 18 hodin

zapnuto: 6 hodin atd.

Pokud používáte figuru s funkcí časovače, pravidelně kontrolujte, zda se v bezproudových fázích neuložil na plášť sníh ani jiné zátěže. Při opětovném zapnutí musí mít plášť možnost volného tvarování.



Záruka

Záruku poskytujeme v trvání **3 let** od data prodeje.

Tento výrobek byl vyroben nejnovějšími výrobními postupy a podroben přísné kontrole kvality. Zaručujeme bezvadnou kvalitu tohoto výrobku. Během záruční doby bezplatně odstraníme veškeré materiálové a výrobní vady. Předpokladem pro poskytnutí záruky je předložení účtenky z obchodu Tchibo nebo jednoho z prodejních partnerů autorizovaných společností Tchibo. Tato záruka platí v rámci EU, ve Švýcarsku a v Turecku. Pokud by se proti očekávání vyskytla závada, vyplňte příložený servisní šek a zašlete jej spolu s kopií účtenky a pečlivě zabaleným výrobkem do našeho servisního centra Tchibo.

Pro bezplatné zaslání výrobku do opravy zavolejte prosím do našeho zákaznického servisu Tchibo nebo výrobek osobně odevzdejte v nejbližší pobočce Tchibo. Záruka se nevztahuje na škody způsobené neodbornou manipulací, na díly podléhající rychlému opotřebení ani na spotřební materiál. Tyto můžete objednat na uvedeném telefonním čísle.

Opravy, na které se záruka nevztahuje, můžete nechat provést na vlastní náklady v servisním centru Tchibo. Tato záruka nijak neomezuje zákonná záruční práva.



Servisní šek

Šek prosím vyplňte hůlkovým písmem a odešlete jej společně s výrobkem.

Příjmení, jméno _____

Ulice a číslo _____

PSC, místo _____

Země _____

Tel. č. (přes den) _____

Pokud se nejedná o opravu ze záruky*: (prosím zaškrtněte)

- Zašlete mi prosím neopravený výrobek zpět.
- Zašlete mi prosím předběžný rozpočet nákladů, pokud vzniknou.

*Pokud již výrobek není v záruční době a nevztahuje se na něj záruka, hradíte náklady na zaslání výrobku zpět.





Výrobek bude opraven ve zmíněném servisním centru Tchibo. Rychlé zpracování a zaslání výrobku zpět je zajištěno pouze v případě, že výrobek zašlete přímo na adresu servisního centra.

Pokud potřebujete další informace o výrobku, chcete objednat příslušenství nebo máte nějaké dotazy k provádění servisu, zavolejte prosím do našeho **zákaznického servisu Tchibo**. Při dotazech uvádějte vždy číslo výrobku.

TCHIBO REPAIR CENTER EURO REPAIR
Europa-Allee 77
54343 Föhren
NĚMECKO



800 090 460

(zdarma)

pondělí - pátek 8:00 - 20:00 hod.
sobota 8:00 - 16:00 hod.
e-mail: service@tchibo.cz

Číslo výrobku: **367 057** (Santa Claus)
367 058 (Sněhulák)



Servisní šek

Šek prosím vyplňte hůlkovým písmem a odešlete jej společně s výrobkem.

Číslo výrobku: **367 057** (Santa Claus)
(prosím zaškrtněte) **367 058** (Sněhulák)

Chyba/vada

Datum prodeje

Datum/podpis

