




Plyšový zajíček



CS Návod k použití

Vážení zákazníci,

Vaše dítě si svého nového zajíčka zamiluje!
Jakmile ho zapnete, rozhopká se dopředu, krčí nos
a pohybuje ušima.

Přejeme Vám i Vašemu děcku se zajíčkem mnoho radosti.

Váš tým Tchibo



www.tchibo.cz/navody

Bezpečnostní pokyny



Pozorně si přečtete bezpečnostní pokyny a používejte tento výrobek pouze tak, jak je popsáno v tomto návodu, aby nedopatřením nedošlo k poranění nebo škodám.

Uschovejte si tento návod pro pozdější potřebu. Při předávání výrobku s ním současně předejte i tento návod.

Účel použití

- Tento výrobek je vhodný jako hračka pro malé děti od 12 měsíců.
- Výrobek je koncipován pro soukromé použití a není vhodný pro komerční účely.

NEBEZPEČÍ pro děti

- Baterie/akumulátory mohou být v případě spolknutí životu nebezpečné. Pokud by došlo ke spolknutí baterie/akumulátoru, může to vést během 2 hodin k těžkým poleptáním vnitřních orgánů a ke smrti.
Uchovávejte proto nové i vybité baterie/akumulátory a výrobek mimo dosah dětí. Pokud máte podezření, že došlo ke spolknutí baterie/akumulátoru, nebo že se baterie/akumulátor dostaly do těla jiným způsobem, okamžitě vyhledejte lékařskou pomoc.
- Pokud používáte akumulátory (nabíjecí baterie), smí se nabíjet pouze pod dozorem dospělé osoby a v příslušné nabíječce. K nabíjení je musíte vyjmout z výrobku.
- Baterie/akumulátory smí do výrobku vkládat a vyměňovat pouze dospělé osoby.
- Obalový materiál udržujte mimo dosah dětí.
Mimo jiné hrozí i nebezpečí udušení!

VÝSTRAHA před nebezpečím poranění

- Pokud by některá z baterií vytekla, zabraňte kontaktu jejího obsahu s kůží, očima a sliznicemi. Případně zasažená místa omyjte vodou a neprodleně vyhledejte lékařskou pomoc.

VÝSTRAHA před požárem/výbuchem

- Běžné nenabíjecí baterie se nesmějí nabíjet.
- Baterie/akumulátory se nesmí rozebírat, vhadzovat do ohně ani zkratovat.

POZOR na poranění a věcné škody

- Připojovací svorky v přihrádce na baterie se nesmí zkratovat.
- Baterie/akumulátory vyjměte z výrobku, pokud jsou vybité nebo pokud nebudete výrobek delší dobu používat. Zabráňte tak poškození, ke kterému by mohlo dojít, kdyby baterie vytekly.
- Vyměňujte vždy všechny baterie, popř. akumulátory najednou. Nesměšujte staré a nové baterie, různé typy ani značky baterií/akumulátorů nebo baterie/akumulátory s různou kapacitou. Při vkládání baterií/akumulátorů dbejte na správnou polaritu (+/-).
- Výrobek neponořujte do vody. Chraňte jej také před kapající a stříkající vodou.
- Chraňte výrobek před nárazy, pády, prachem, vlhkostí, přímým slunečním zářením a extrémními teplotami.
- Pravidelně kontrolujte, že je výrobek nepoškozený a plně funkční. Neprovádějte na výrobku žádné změny. Případné opravy nechte provádět pouze ve specializované opravně nebo v našem servisním centru.

- K čištění nepoužívejte abrazivní ani leptavé prostředky nebo tvrdé kartáče apod.
-

Likvidace

Výrobek, jeho obal a dodané baterie byly vyrobeny z cenných recyklovatelných materiálů. Recyklace snižuje množství odpadu a chrání životní prostředí.

Obal roztříďte a zlikvidujte. Využijte místních možností ke sběru papíru, lepenky a lehkých obalů.



Přístroje označené tímto symbolem se nesmí vyhazovat do domovního odpadu!



Staré přístroje jste ze zákona povinni likvidovat samostatně, odděleně od domovního odpadu. Informace o sběrných místech, na kterých bezplatně přijímají staré přístroje, získáte u obecní nebo městské správy.



Baterie a akumulátory nepatří do domovního odpadu! Vybité baterie a akumulátory jste ze zákona povinni odevzdávat ve sběrně určené obecní nebo městskou správou nebo ve specializované prodejně, ve které se prodávají baterie.

Uvedení do provozu / použití

Vložení/výměna baterií

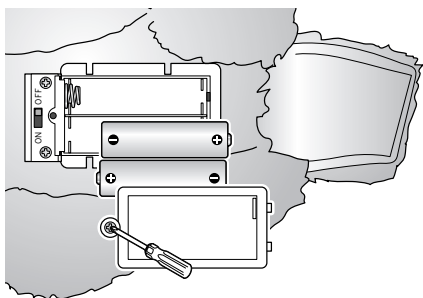


NEBEZPEČÍ pro děti - ohrožení života
udušením/spolknutím

- Baterie smí vkládat nebo vyměňovat výhradně dospělé osoby.
- Po zavření víka přihrádky na baterie bezpodmínečně silou ruky dotáhněte šroub.

POZOR na věcné škody

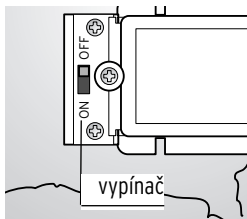
- Při vkládání baterií dbejte na správnou polaritu (+/-).



1. Uvolněte látkový pruh na spodní straně zajička.
2. Povolte šroub na víku přihrádky na baterie a víko sejměte.

3. Vložte dodané baterie tak, jak vidíte na obrázku, resp. vyměňte vybité baterie za nové stejného typu (viz kapitola „Technické parametry“).
4. Nasadte víko přihrádky na baterie zpět a silou ruky dotáhněte šroub.
5. Vraťte zpět pruh látky.

Zapnutí / Vypnutí zajička



1. Uvolněte látkový pruh na spodní straně zajička.
2. Aby se zajiček ...
... zapnul, posuňte vypínač směrem k **ON**.
... vypnul, posuňte vypínač směrem k **OFF**.
3. Vraťte zpět pruh látky.

Čištění

POZOR na věcné škody

- Výrobek nesmí být vystaven vlhkosti. Chraňte jej také před kapající a stříkající vodou.
- K čištění nepoužívejte žíraviny ani agresivní nebo abrazivní čisticí prostředky.

- ▷ V případě potřeby otřete výrobek lehce navlhčeným měkkým hadříkem.
- ▷ Plyšová část není snímatelná ani prací.

Technické parametry

Model:	335 997
Baterie:	2x LR6(AA)/1,5 V
Plyš:	100% polyester
Okolní teplota:	+10 až +40 °C
Made exclusively for:	Tchibo GmbH, Überseering 18, 22297 Hamburg, Germany www.tchibo.cz

Za účelem vylepšování výrobku si vyhrazujeme právo technických a vzhledových změn.



Číslo výrobku: 335 997
